



ТЕРРИТОРИАЛЬНЫЙ ОРГАН
ФЕДЕРАЛЬНОЙ СЛУЖБЫ
ГОСУДАРСТВЕННОЙ СТАТИСТИКИ
ПО ВОЛГОГРАДСКОЙ ОБЛАСТИ

ПРОИЗВОДСТВО ОСНОВНЫХ ВИДОВ ПРОДУКЦИИ ЖИВОТНОВОДСТВА

в хозяйствах всех категорий Волгоградской области
январь – февраль 2024 года

22.03.2024

СОДЕРЖАНИЕ

Производство продукции животноводства в хозяйствах всех категорий	3
Производство продукции животноводства по категориям хозяйств	5
Производство и реализация продукции сельскохозяйственными организациями, не относящимися к субъектам малого предпринимательства	9

1

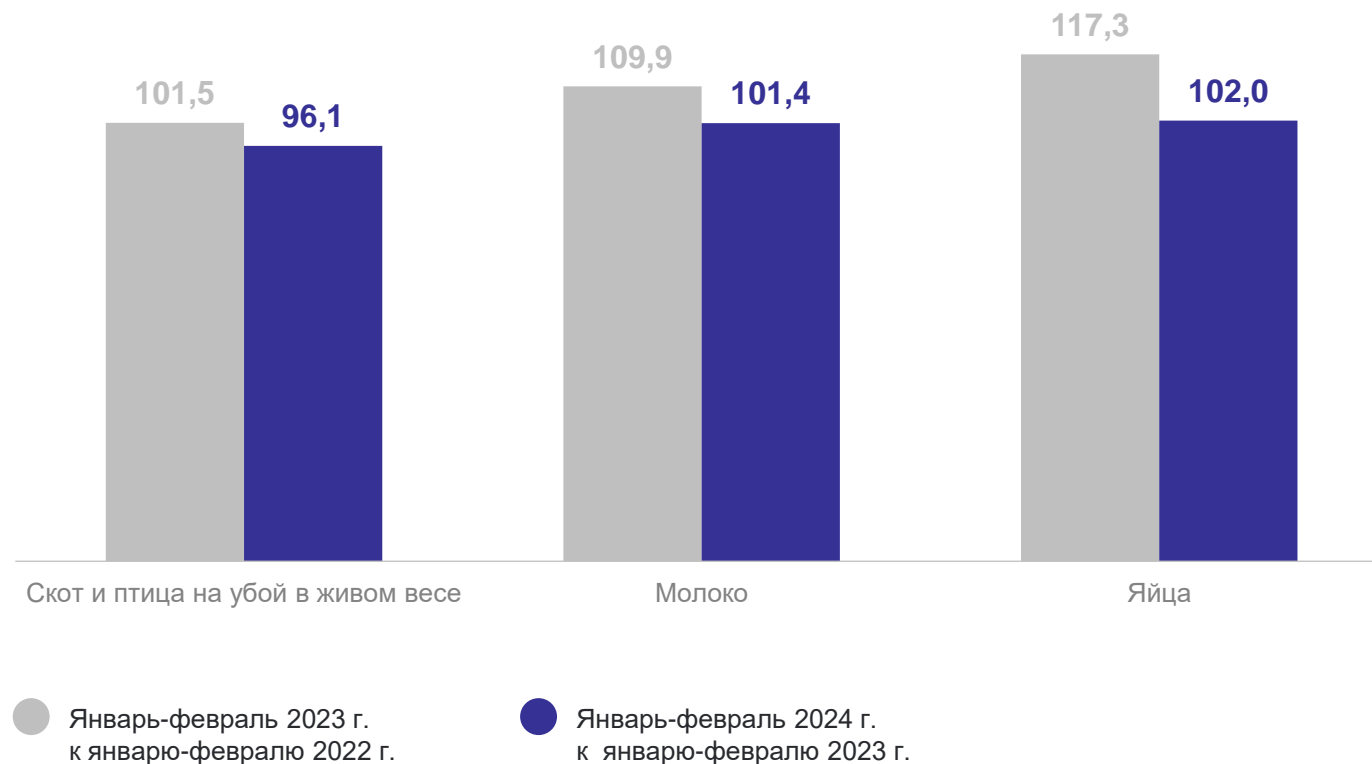
**Производство продукции
животноводства
в хозяйствах всех категорий**

ПРОИЗВОДСТВО ПРОДУКЦИИ ЖИВОТНОВОДСТВА в хозяйствах всех категорий, январь-февраль 2024 г.*

ВОЛГОГРАДСТАТ



в % к соответствующему периоду предыдущего года



* Предварительные данные.

2

**Производство продукции
животноводства
по категориям хозяйств**

ПРОИЗВОДСТВО СКОТА И ПТИЦЫ

на убой в живом весе, по категориям хозяйств, январь-февраль 2024 г.*

Сельскохозяйственные организации



14,2

ТЫС. ТОНН

88,9%

к аналогичному
периоду 2023 г.

Крестьянские (фермерские) хозяйства
и индивидуальные предприниматели



2,4

ТЫС. ТОНН

106,1%

к аналогичному
периоду 2023 г.

Хозяйства населения



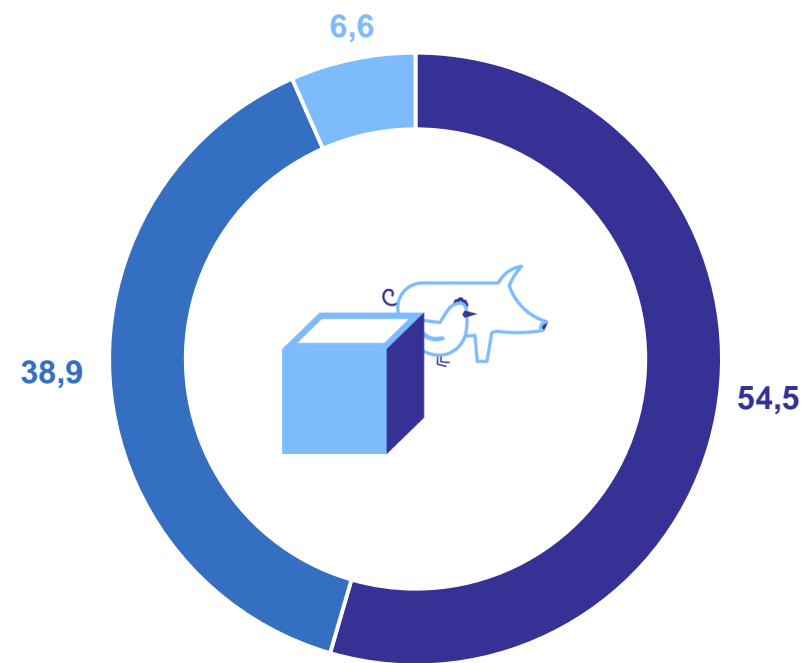
19,9

ТЫС. ТОНН

100,7%

к аналогичному
периоду 2023 г.

в % к итогу



- Хозяйства населения
- Сельскохозяйственные организации
- Крестьянские (фермерские) хозяйства и индивидуальные предприниматели

* Предварительные данные.

ПРОИЗВОДСТВО МОЛОКА

по категориям хозяйств, январь-февраль 2024 г.*

ВОЛГОГРАДСТАТ

Сельскохозяйственные организации



11,5

ТЫС. ТОНН

119,0%

к аналогичному
периоду 2023 г.

Крестьянские (фермерские) хозяйства
и индивидуальные предприниматели



5,5

ТЫС. ТОНН

98,3%

к аналогичному
периоду 2023 г.

Хозяйства населения



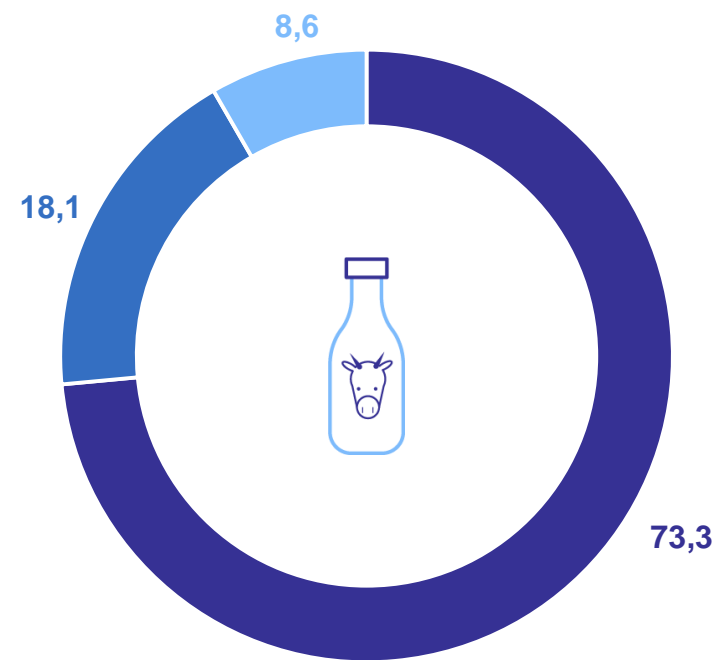
46,6

ТЫС. ТОНН

98,1%

к аналогичному
периоду 2023 г.

в % к итогу



- Хозяйства населения
- Сельскохозяйственные организации
- Крестьянские (фермерские) хозяйства и индивидуальные предприниматели

* Предварительные данные.

ПРОИЗВОДСТВО ЯИЦ

по категориям хозяйств, январь-февраль 2024 г.*

Сельскохозяйственные организации



86,6
млн штук

102,8%
к аналогичному
периоду 2023 г.

Крестьянские (фермерские) хозяйства
и индивидуальные предприниматели



0,1
млн штук

95,5%
к аналогичному
периоду 2023 г.

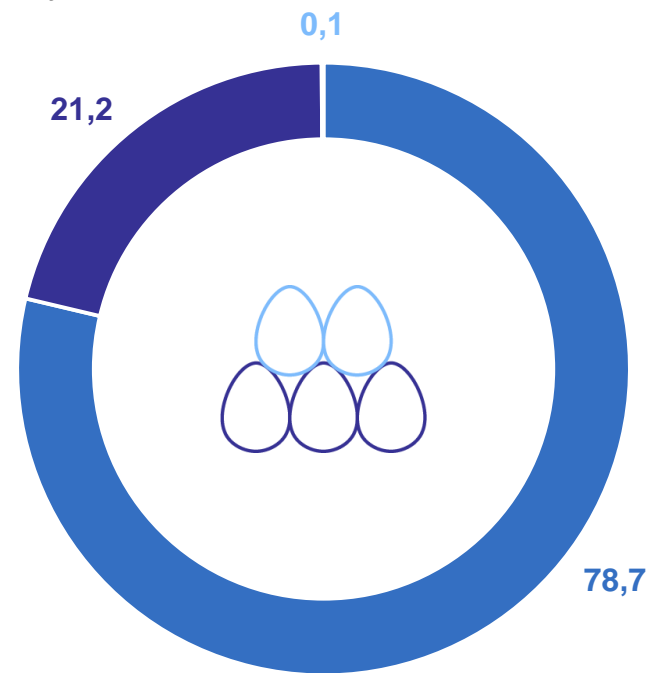
Хозяйства населения



23,3
млн штук

99,2%
к аналогичному
периоду 2023 г.

в % к итогу



- Хозяйства населения
- Сельскохозяйственные организации
- Крестьянские (фермерские) хозяйства и индивидуальные предприниматели

* Предварительные данные.

3


Производство и реализация продукции сельскохозяйственными организациями, не относящимися к субъектам малого предпринимательства

ПРОИЗВОДСТВО ПРОДУКЦИИ

сельскохозяйственными организациями, не относящимися к субъектам малого предпринимательства, январь-февраль 2024 г.*

ВОЛГОГРАДСТАТ

Надоено молока в расчете на одну корову молочного стада



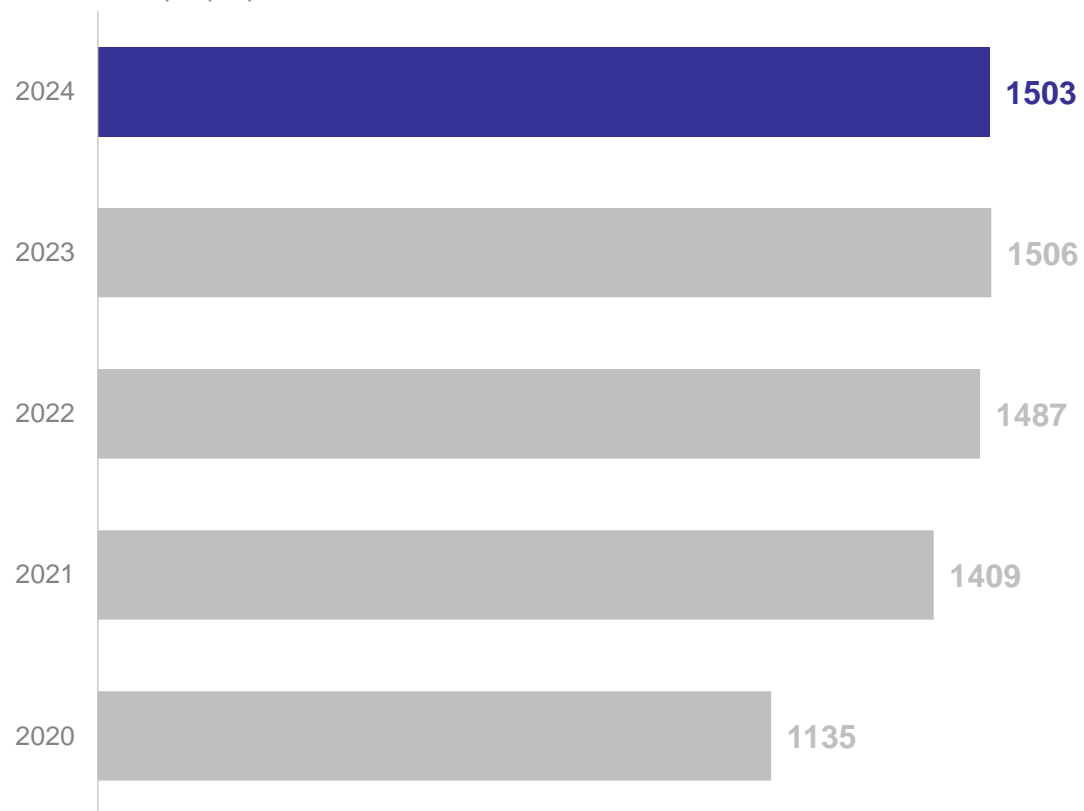
1 503

кг

99,8%

к аналогичному периоду 2023 г.

Январь-февраль, кг



* Предварительные данные.

РЕАЛИЗАЦИЯ ПРОДУКЦИИ

сельскохозяйственными организациями, не относящимися к субъектам малого предпринимательства, январь-февраль 2024 г.*

ВОЛГОГРАДСТАТ

Зерновые и зернобобовые культуры (без кукурузы)



107,1

ТЫС. ТОНН

в том числе пшеница



96,9

ТЫС. ТОНН

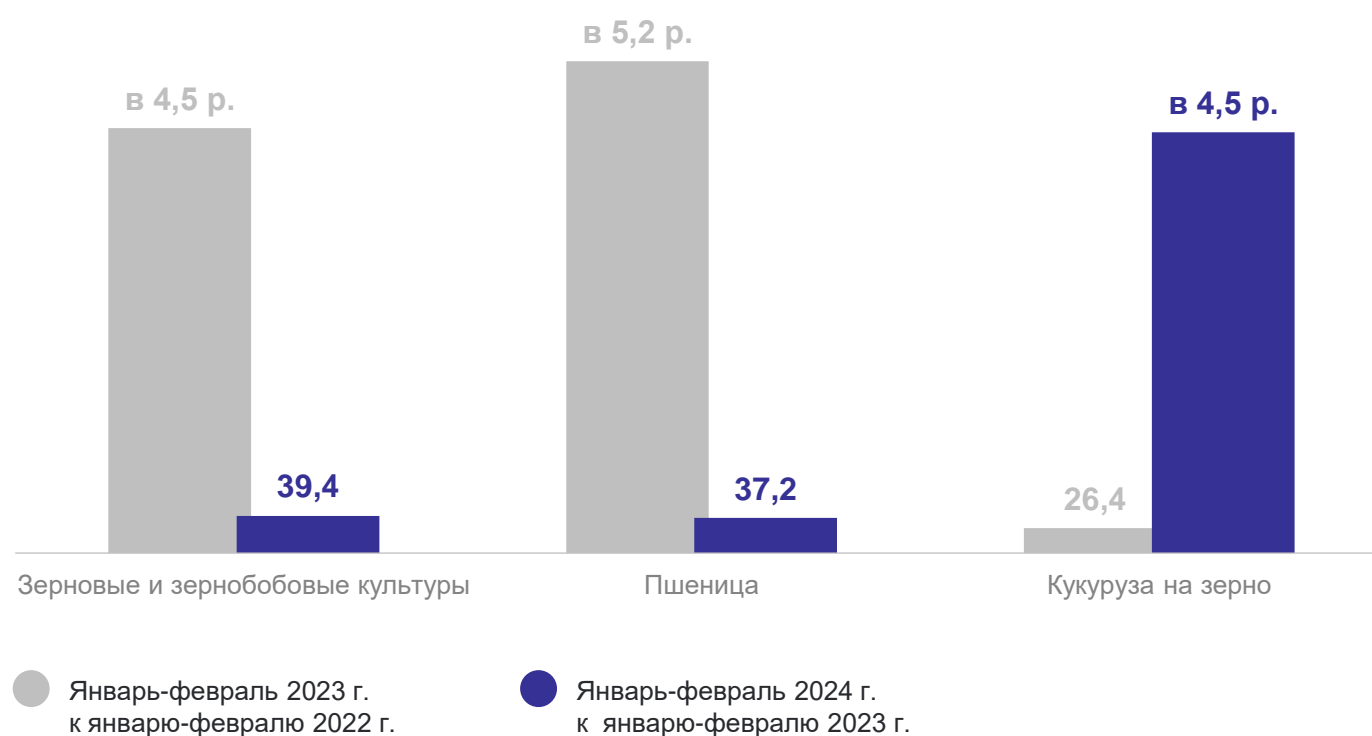
Зерно кукурузы



22,9

ТЫС. ТОНН

в % к соответствующему периоду предыдущего года



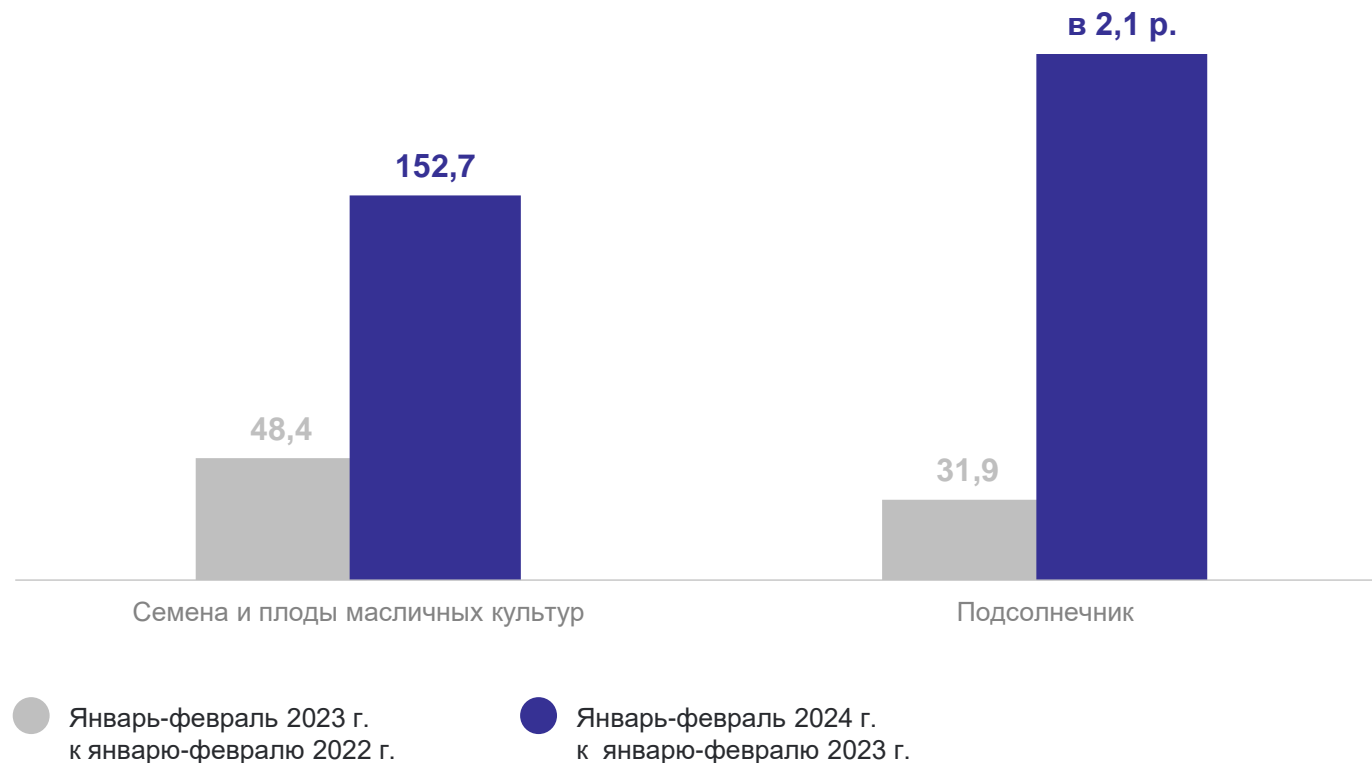
* Предварительные данные.

РЕАЛИЗАЦИЯ ПРОДУКЦИИ

сельскохозяйственными организациями, не относящимися к субъектам малого предпринимательства, январь-февраль 2024 г.*

ВОЛГОГРАДСТАТ

в % к соответствующему периоду предыдущего года



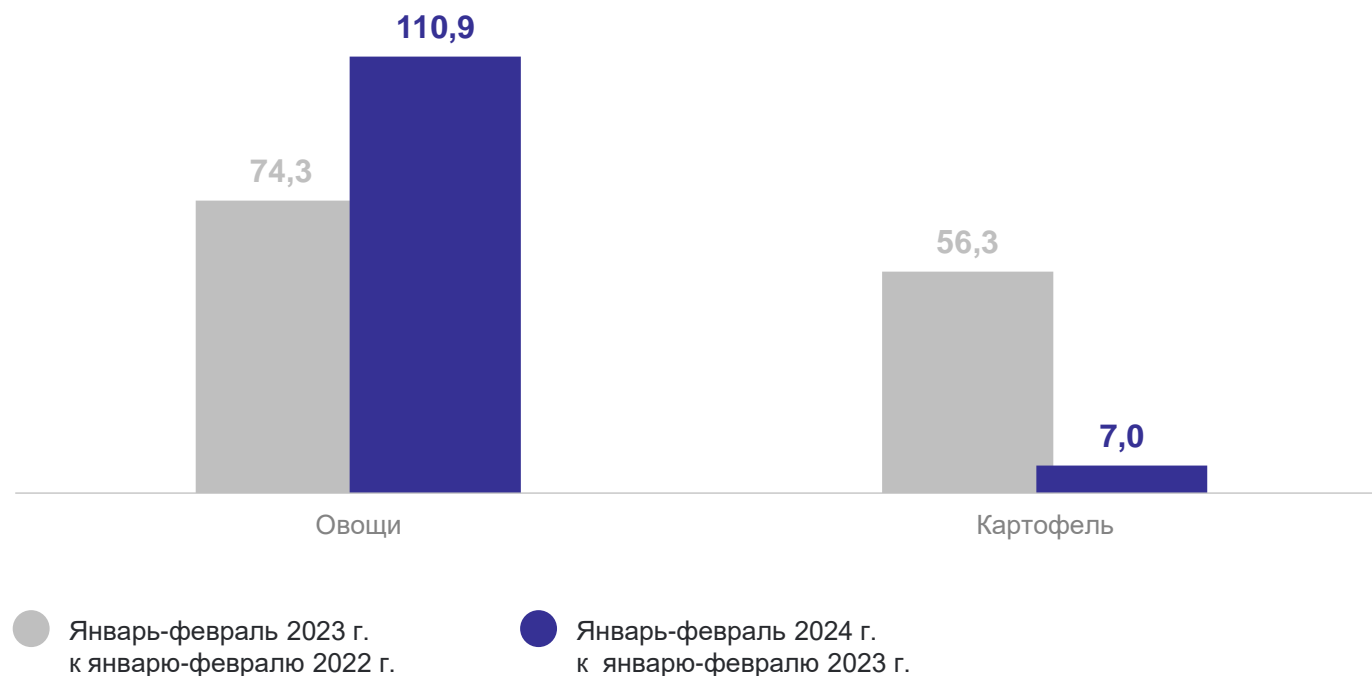
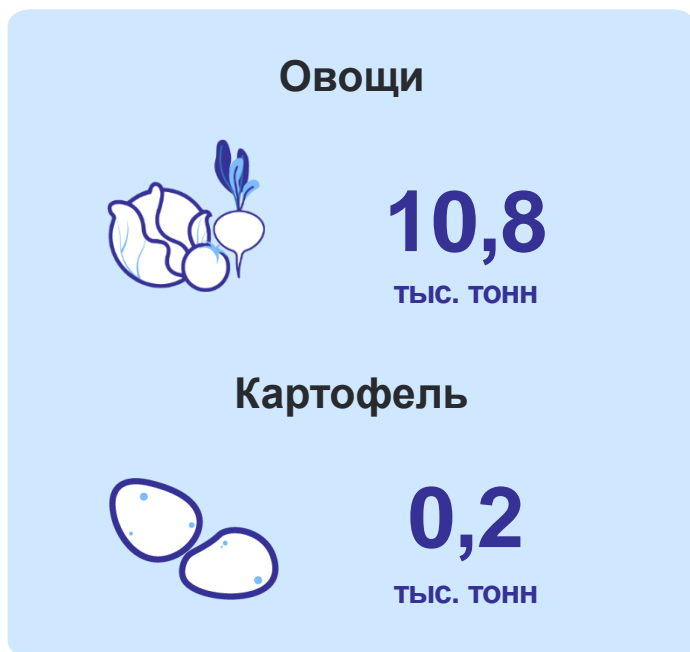
* Предварительные данные.

РЕАЛИЗАЦИЯ ПРОДУКЦИИ

сельскохозяйственными организациями, не относящимися к субъектам малого предпринимательства, январь-февраль 2024 г.*

ВОЛГОГРАДСТАТ

в % к соответствующему периоду предыдущего года



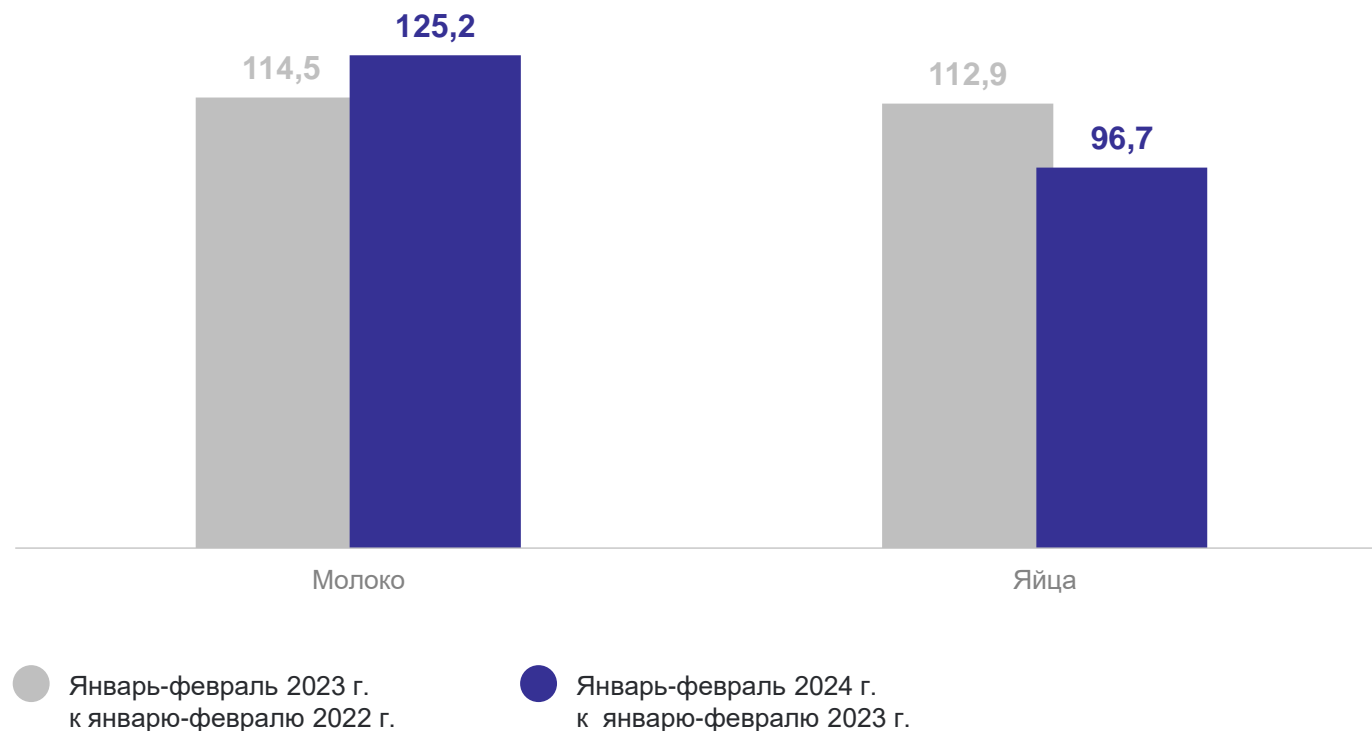

* Предварительные данные.

РЕАЛИЗАЦИЯ ПРОДУКЦИИ

сельскохозяйственными организациями, не относящимися к субъектам малого предпринимательства, январь-февраль 2024 г.*

ВОЛГОГРАДСТАТ

в % к соответствующему периоду предыдущего года




* Предварительные данные.

РЕАЛИЗАЦИЯ ПРОДУКЦИИ

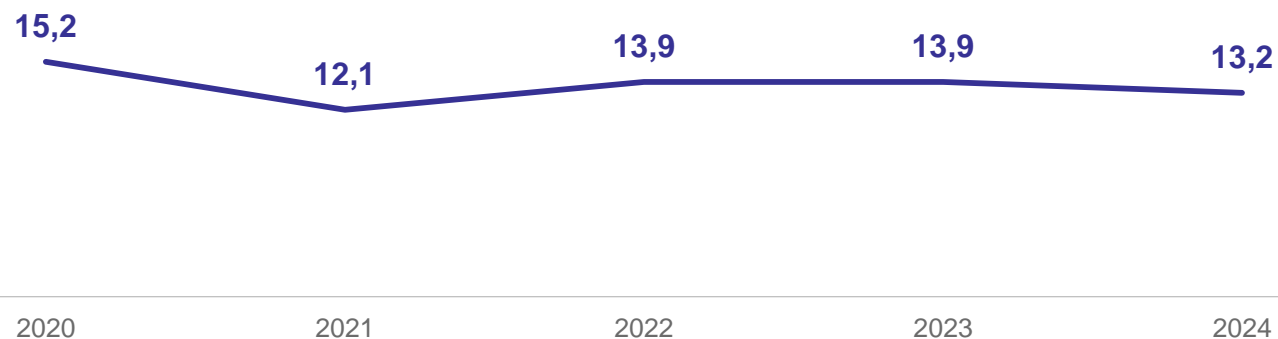
сельскохозяйственными организациями, не относящимися к субъектам малого предпринимательства, январь-февраль 2024 г.*

ВОЛГОГРАДСТАТ

Скот и птица
в живом весе



ТЫС. ТОНН



В ТОМ ЧИСЛЕ:

в % к итогу



● Птица ● Свины ● Крупный рогатый скот ● Овцы и козы

* Предварительные данные.